



DIÁLOGOS

PERIÓDICOS SEMANALES

TEMAS DE LA SEMANA

NIRSA Seguro: Fórmula de Seguridad

NIRSA Seguro: Riesgo por caída de altura

Cambios en el registro de asistencia DPS

Horarios del transporte institucional

¡Bienvenidos a NIRSA y PROPOSORJA!

NIRSA Seguro: Sistema contra incendios

¡RECUERDA! Si trabajas en **PROPOSORJA**, envía escaneado el registro del DPS de tu área los **viernes hasta las 12H00**:



JUAN CARLOS LUZURIAGA
jluzuriaga@nirsa.com



JUAN DIEGO SUÁREZ
jdsuarez@nirsa.com

SIGUE ESTAS INDICACIONES PARA LA REALIZACIÓN DE LOS DIÁLOGOS PERIÓDICOS SEMANALES



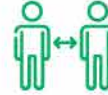
La charla será impartida por jefes y/o supervisores de cada área.



El archivo adjunto deberá ser compartido con sus compañeros.



Todos los asistentes deberán usar correctamente su mascarilla y desinfectar sus manos para firmar la hoja de registro.



La distancia mínima entre todos será de 1,5 metros.

COMPROMISO DE SEGURIDAD

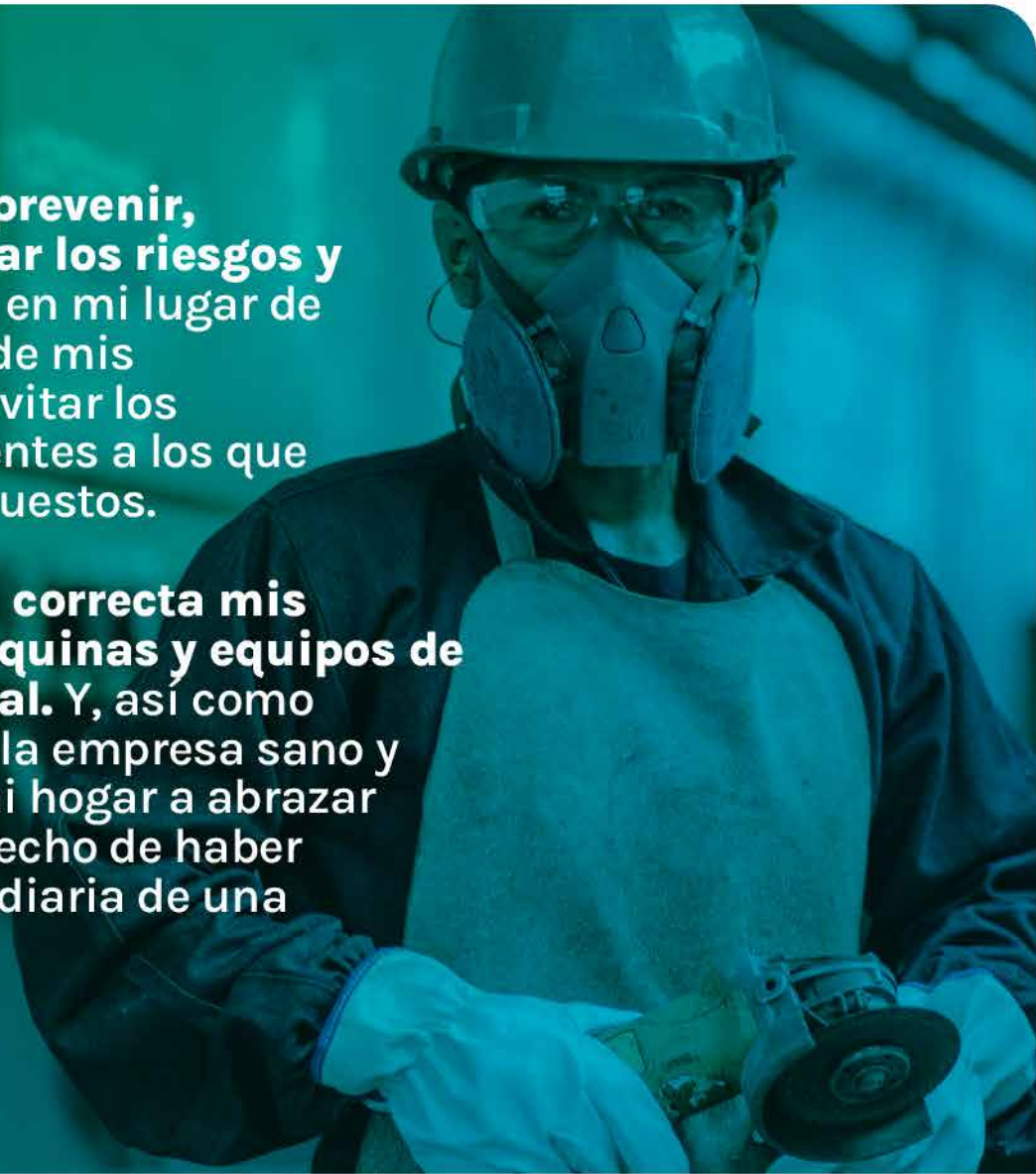
**Explica el objetivo de nuestro Compromiso de Seguridad
(Leamos textualmente esta explicación a nuestros equipos de trabajo)**

PROPOSORJA es una empresa que quiere inspirar a su gente, nosotros como colaboradores somos el pilar principal de la organización y por eso PROPOSORJA se preocupa en mantenernos seguros, es por eso que debemos entender y apropiarnos de nuestro compromiso de seguridad.

**Pide a un miembro del equipo
que lea en voz alta nuestro compromiso de seguridad.**

Me comprometo a prevenir, controlar y eliminar los riesgos y peligros presentes en mi lugar de trabajo, y a cuidar de mis compañeros para evitar los accidentes e incidentes a los que podemos estar expuestos.

Utilizaré de forma correcta mis herramientas, máquinas y equipos de protección personal. Y, así como ingreso a laborar a la empresa sano y salvo retornaré a mi hogar a abrazar a mi familia, satisfecho de haber cumplido mi labor diaria de una forma segura.



NIRSA SEGURO: FÓRMULA DE SEGURIDAD

Leamos sobre el segundo paso de la fórmula de seguridad industrial para prevenir accidentes

TRABAJEMOS JUNTOS PARA LOGRAR

NIRSA ✓ SEGURO

**¡SIGUE NUESTRA FÓRMULA DE SEGURIDAD
PARA PREVENIR ACCIDENTES!**

El segundo paso de nuestra fórmula de seguridad es



**PIENSA Y
ACTÚA SEGURO**

Antes de realizar una actividad, pregúntate

**¿LO QUE
VOY A HACER
ES SEGURO?**

**¿NECESITO
AYUDA?**

**¿PUEDO
GENERAR UN
ACCIDENTE?**

De esta forma te detendrás y

¡ACTUARÁS DE FORMA SEGURA!



NIRSA SEGURO: RIESGO POR CAÍDA DE ALTURA

Sigue estos consejos de Seguridad Industrial para prevenir accidentes



RIESGO POR CAÍDA DE ALTURA ¡TÚ PUEDES PREVENIR UN ACCIDENTE!

¡SEGUIMOS FORTALECIENDO NUESTRA CULTURA DE SEGURIDAD!

Sigue estas recomendaciones de Seguridad Industrial para prevenir accidentes por caídas de altura:



¡REALÍZATE LA PRUEBA DE ALTURA!

Para obtener el permiso de trabajo debes **realizarte una prueba de altura y equilibrio en el Dispensario Médico.**



¡SOLICITA EL PERMISO DE TRABAJO!

Para realizar trabajos en altura debes **solicitar un permiso de trabajo a Seguridad Industrial.**



¡UTILIZA EL EQUIPO DE PROTECCIÓN PERSONAL!

Para trabajos en alturas mayores a 1,80 metros **debes utilizar arnés de seguridad.**



¡NO SALTES!

Evita saltar desde una altura o distancia excesiva, esto genera una condición insegura y podría ocasionarte un accidente.



¡TRABAJA CON PRECAUCIÓN!

No realices trabajos en altura en caso de lluvia o vientos fuertes.




¡HERRAMIENTAS EN BUEN ESTADO!

Mantén las escaleras utilizadas para trabajos de mantenimiento en buen estado.

CAMBIOS EN EL REGISTRO DE ASISTENCIA DPS

A partir de esta semana el registro de asistencia cuenta con nuevos campos



CAMBIOS EN EL REGISTRO DE ASISTENCIA - DPS



A partir esta semana el formulario de registro de asistencia tendrá **NUEVOS CAMPOS** ⚠️

• Escribe aquí el número total de colaboradores presentes en la reunión DPS de tu área (detalla el número de hombres y mujeres que asistieron).

Sigue estos pasos para completar correctamente la información:



PASO 1

Descarga el formulario y en tu **computadora** completa la información del evento y listado de participantes (nombres y apellidos de todos los colaboradores de tu área).



PASO 2

Imprime el formulario y entrégalo a tus compañeros para que cada uno coloque su firma junto a su nombre previamente escrito en computadora.



PASO 3

Escribe con pluma el total de personas, número total de hombres y número total mujeres que han asistido a la reunión DPS.

HORARIOS DEL TRANSPORTE INSTITUCIONAL

Compartamos con todos los horarios del transporte institucional



HORARIOS DEL TRANSPORTE INSTITUCIONAL

Compartimos contigo los horarios de nuestro servicio de **transporte institucional interno e interprovincial**:

TRANSPORTE INSTITUCIONAL INTERNO

RECORRIDO: PLAYAS - NIRSA POSORJA

LUNES A VIERNES

- 04h30 a 07h15
- 13h00 a 14h20
- 17h00 a 19h00
- 21h30 a 22h10

SÁBADO Y DOMINGO

- 05h00 a 07h10

RECORRIDO: NIRSA POSORJA - PLAYAS

LUNES A VIERNES

- 04h10 a 08h40
- 14h30 a 20h45
- 22h30 a 00h45

SÁBADO

- 05h00 a 08h40
- 16h00 a 20h45

DOMINGO

- 06h00 a 08h40
- 16h00 a 20h45



¡RECUERDA! Si necesitas **transporte fuera de estos horarios**, acude a tu Jefe de área para gestionar la coordinación de transporte con Talento Humano.

HORARIOS DEL TRANSPORTE INSTITUCIONAL

TRANSPORTE INSTITUCIONAL INTERPROVINCIAL

RECORRIDO: NIRSA POSORJA - SANTA ELENA

VIERNES

• 15h00 a 16h30 • 23h30 a 00h15

SÁBADO

• 06h30 a 07h30

RECORRIDO: NIRSA POSORJA - SANTO DOMINGO

VIERNES

• 23h30 a 00h15

SÁBADO

• 06h30 a 07h30

Los horarios de retorno desde Santa Elena y Santo Domingo serán informados por los conductores del transporte.



Si tienes alguna consulta comunícate con:



 **Adrián Naranjo**

 **Oficina de Talento Humano**

 **099 1011 144**


 **rnanranjo@nirsa.com**

¡BIENVENIDOS A NIRSA Y PROPOSORJA!

Demos la bienvenida a los nuevos integrantes de nuestro equipo

**¡BIENVENIDOS
A NIRSA Y PROPOSORJA!**

Demos una gran bienvenida a nuestros nuevos compañeros, estamos seguros que juntos alcanzaremos grandes resultados.



NIRSA SEGURO

Sigue estos consejos de Seguridad Industrial para el uso correcto del sistema contra incendios



SISTEMA CONTRA INCENDIOS

¡SEGUIMOS FORTALECIENDO NUESTRA CULTURA DE SEGURIDAD!

Todas nuestras instalaciones, Plantas de producción, oficinas y sucursales a nivel nacional; cuentan con varios sistemas contra incendios que las cubren en su totalidad.


Compartimos contigo consejos para el uso correcto de nuestros sistemas contra incendios:



¡NO ACTIVES!

LOS PULSADORES DE ALARMA EN CASO DE NO EXISTIR UNA EMERGENCIA.

Esto activará una red de alarmas para alertar a todas las personas que se encuentren en las instalaciones.



¡IDENTIFICA!

DÓNDE ESTÁN UBICADOS LOS PULSADORES DE ALARMAS

En NIRSA y PROPOSORJA **contamos con un sistema de alarma contra incendios** que cubre las instalaciones.



¡ACTIVA LOS PULSADORES!

EN CASO DE EXISTIR ESTAS SITUACIONES:

Conato de incendio, fuerte explosión, movimiento telúrico con daños materiales, fuga de gases que afecte la respiración y derrame de combustibles que pueda ocasionar un accidente paralelo.