



# DIÁLOGOS

## PERIÓDICOS SEMANALES

### TEMAS DE LA SEMANA

NIRSA Seguro: Fórmula de Seguridad

NIRSA Seguro: Riesgo por caída de altura

Cambios en el registro de asistencia DPS

Horarios del transporte institucional

¡Bienvenidos a NIRSA y PROPOSORJA!

NIRSA Seguro: Sistema contra incendios

**¡RECUERDA!** Si trabajas en **NIRSA Guayaquil**, envía escaneado el registro obligatorio del DPS de tu área los **viernes hasta las 12H00:**



**CAROLINA GÓMEZ**  
[mgomez@nirsa.com](mailto:mgomez@nirsa.com)



## SIGUE ESTAS INDICACIONES PARA LA REALIZACIÓN DE LOS DIÁLOGOS PERIÓDICOS SEMANALES



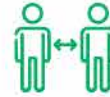
La charla será impartida por jefes y/o supervisores de cada área.



El archivo adjunto deberá ser compartido con sus compañeros.



Todos los asistentes deberán usar correctamente su mascarilla y desinfectar sus manos para firmar la hoja de registro.



La distancia mínima entre todos será de 1,5 metros.

## COMPROMISO DE SEGURIDAD

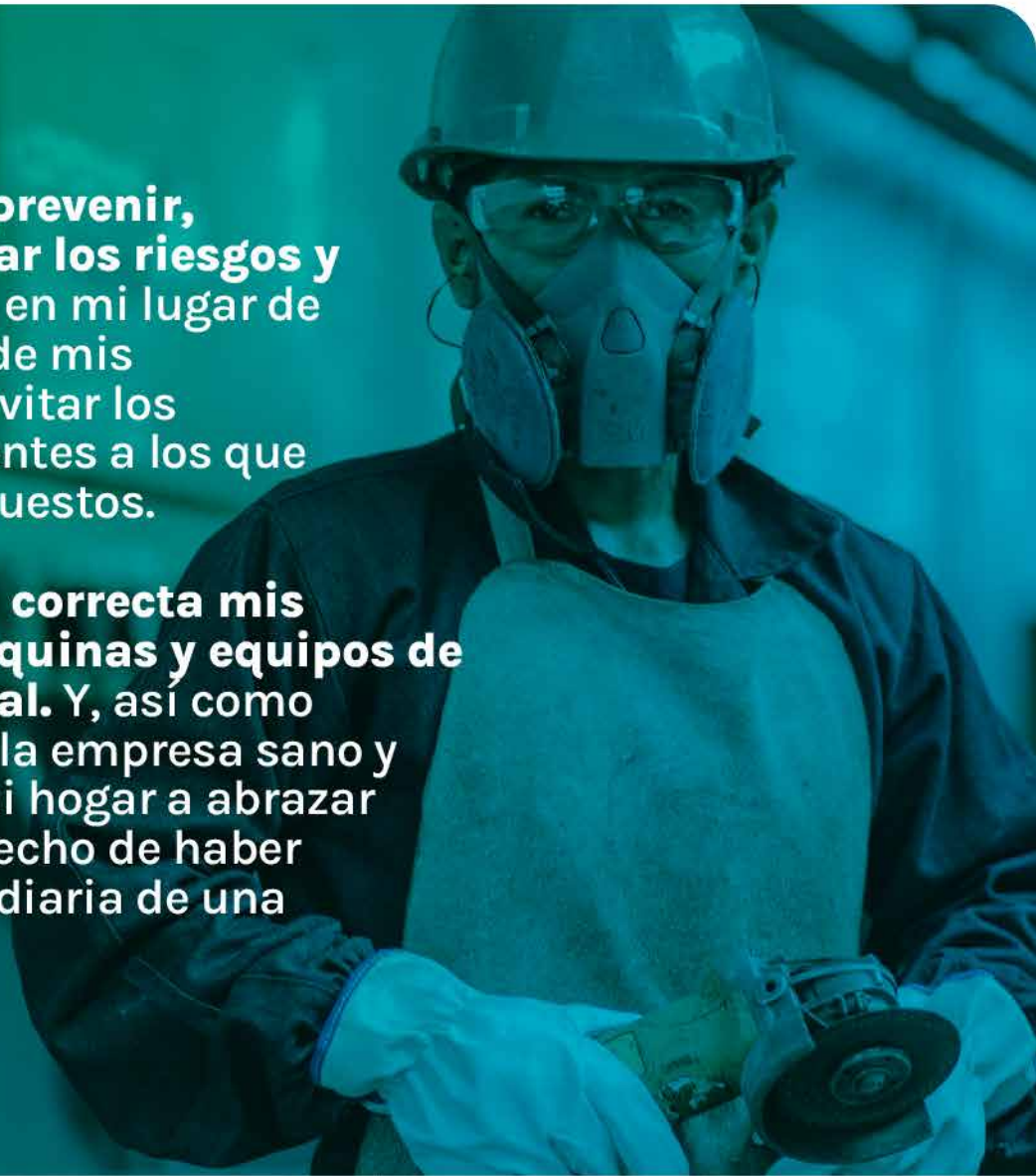
**Explica el objetivo de nuestro Compromiso de Seguridad  
(Leamos textualmente esta explicación a nuestros equipos de trabajo)**

NIRSA es una empresa que quiere inspirar a su gente, nosotros como colaboradores somos el pilar principal de la organización y por eso NIRSA se preocupa en mantenernos seguros, es por eso que debemos entender y apropiarnos de nuestro compromiso de seguridad.

**Pide a un miembro del equipo  
que lea en voz alta nuestro compromiso de seguridad.**

**Me comprometo a prevenir, controlar y eliminar los riesgos y peligros** presentes en mi lugar de trabajo, y a cuidar de mis compañeros para evitar los accidentes e incidentes a los que podemos estar expuestos.

**Utilizaré de forma correcta mis herramientas, máquinas y equipos de protección personal.** Y, así como ingreso a laborar a la empresa sano y salvo retornaré a mi hogar a abrazar a mi familia, satisfecho de haber cumplido mi labor diaria de una forma segura.





**NIRSA SEGURO: FÓRMULA DE SEGURIDAD**

Leamos sobre el segundo paso de la fórmula de seguridad industrial para prevenir accidentes

**TRABAJEMOS JUNTOS PARA LOGRAR**

# NIRSA ✓ SEGURO

**¡SIGUE NUESTRA FÓRMULA DE SEGURIDAD  
PARA PREVENIR ACCIDENTES!**

El segundo paso de nuestra fórmula de seguridad es



**PIENSA Y  
ACTÚA SEGURO**

Antes de realizar una actividad, pregúntate

**¿LO QUE  
VOY A HACER  
ES SEGURO?**

**¿NECESITO  
AYUDA?**

**¿PUEDO  
GENERAR UN  
ACCIDENTE?**

De esta forma te detendrás y

**¡ACTUARÁS DE FORMA SEGURA!**





## NIRSA SEGURO: RIESGO POR CAÍDA DE ALTURA

Sigue estos consejos de Seguridad Industrial para prevenir accidentes



# RIESGO POR CAÍDA DE ALTURA ¡TÚ PUEDES PREVENIR UN ACCIDENTE!

¡SEGUIMOS FORTALECIENDO NUESTRA CULTURA DE SEGURIDAD!

Sigue estas recomendaciones de Seguridad Industrial para prevenir accidentes por caídas de altura:



### ¡REALÍZATE LA PRUEBA DE ALTURA!

Para obtener el permiso de trabajo debes **realizarte una prueba de altura y equilibrio en el Dispensario Médico.**



### ¡SOLICITA EL PERMISO DE TRABAJO!

Para realizar trabajos en altura debes **solicitar un permiso de trabajo a Seguridad Industrial.**



### ¡UTILIZA EL EQUIPO DE PROTECCIÓN PERSONAL!

Para trabajos en alturas mayores a 1,80 metros **debes utilizar arnés de seguridad.**



### ¡NO SALTES!

**Evita saltar** desde una altura o distancia excesiva, esto genera una condición insegura y podría ocasionarte un accidente.



### ¡TRABAJA CON PRECAUCIÓN!

**No realices trabajos en altura** en caso de lluvia o vientos fuertes.




### ¡HERRAMIENTAS EN BUEN ESTADO!

**Mantén las escaleras** utilizadas para trabajos de mantenimiento en buen estado.



## CAMBIOS EN EL REGISTRO DE ASISTENCIA DPS

A partir de esta semana el registro de asistencia cuenta con nuevos campos



# CAMBIOS EN EL REGISTRO DE ASISTENCIA - DPS



A partir esta semana el formulario de registro de asistencia tendrá **NUEVOS CAMPOS** ⚠️

• Escribe aquí el número total de colaboradores presentes en la reunión DPS de tu área (detalla el número de hombres y mujeres que asistieron).

Sigue estos pasos para completar correctamente la información:



### PASO 1

**Descarga el formulario** y en tu **computadora** completa la información del evento y listado de participantes (nombres y apellidos de todos los colaboradores de tu área).



### PASO 2

**Imprime el formulario** y entrégalo a tus compañeros para que cada uno coloque su firma junto a su nombre previamente escrito en computadora.



### PASO 3

**Escribe con pluma el total de personas**, número total de hombres y número total mujeres que han asistido a la reunión DPS.

## HORARIOS DEL TRANSPORTE INSTITUCIONAL

Compartamos con todos los horarios del transporte institucional



# HORARIOS DEL TRANSPORTE INSTITUCIONAL

Compartimos contigo los horarios de nuestro servicio de **transporte institucional interno e interprovincial**:

## TRANSPORTE INSTITUCIONAL INTERNO

### RECORRIDO: PLAYAS - NIRSA POSORJA

#### LUNES A VIERNES

- 04h30 a 07h15
- 13h00 a 14h20
- 17h00 a 19h00
- 21h30 a 22h10

#### SÁBADO Y DOMINGO

- 05h00 a 07h10

### RECORRIDO: NIRSA POSORJA - PLAYAS

#### LUNES A VIERNES

- 04h10 a 08h40
- 14h30 a 20h45
- 22h30 a 00h45

#### SÁBADO

- 05h00 a 08h40
- 16h00 a 20h45

#### DOMINGO

- 06h00 a 08h40
- 16h00 a 20h45



**¡RECUERDA!** Si necesitas **transporte fuera de estos horarios**, acude a tu Jefe de área para gestionar la coordinación de transporte con Talento Humano.



**HORARIOS DEL TRANSPORTE INSTITUCIONAL**

**TRANSPORTE INSTITUCIONAL INTERPROVINCIAL**

**RECORRIDO: NIRSA POSORJA - SANTA ELENA**

**VIERNES**

• 15h00 a 16h30 • 23h30 a 00h15

**SÁBADO**

• 06h30 a 07h30

**RECORRIDO: NIRSA POSORJA - SANTO DOMINGO**

**VIERNES**

• 23h30 a 00h15

**SÁBADO**

• 06h30 a 07h30

**Los horarios de retorno desde Santa Elena y Santo Domingo serán informados por los conductores del transporte.**



**Si tienes alguna consulta comunícate con:**



**Adrián Naranjo**

**Oficina de Talento Humano**

**099 1011 144**

**rnanranjo@nirsa.com**

¡BIENVENIDOS A NIRSA Y PROPOSORJA!

Demos la bienvenida a los nuevos integrantes de nuestro equipo

# ¡BIENVENIDOS A NIRSA Y PROPOSORJA!

Demos una gran bienvenida a nuestros nuevos compañeros, estamos seguros que juntos alcanzaremos grandes resultados.



**ARON OLIVARES**  
BODEGUERO - CÁMARA EMPACADORA NIRSA



**CRISTIAN RAMÍREZ**  
PLANIFICADOR - MANTENIMIENTO



**ANDREINA PLÚAS**  
INSPECTORA - CONTROL DE CALIDAD EMPACADORA



**LUIS PITA**  
AUXILIAR DE LIMPIEZA - SANITIZACIÓN PROPOSORJA



**JOAO TUMBACO**  
AYUDANTE DE MÁQUINA - LOGÍSTICA EMPACADORA NIRSA



**JEFFERSON TOALA**  
ANALISTA DE MANTENIMIENTO PREDICTIVO - MANTENIMIENTO



**IRMA BAQUE**  
SUPERVISORA - EMPACADORA NIRSA



**DANIEL TOAQUIZA**  
INGENIERO DE PROYECTOS - MANTENIMIENTO



**JAI RON GONZÁLEZ**  
AUXILIAR - CÁMARA EMPACADORA NIRSA



**MARCIA VÉLEZ**  
ANALISTA DE LABORATORIO - CONTROL DE CALIDAD



**DIEGO VALDIVIESO**  
INGENIERO DE PROYECTOS - MANTENIMIENTO



**ELIOT GURUMENDI**  
BODEGUERO - CÁMARA EMPACADORA PROPOSORJA



**JOSEPH NUNURA**  
BODEGUERO - CÁMARA EMPACADORA NIRSA



**LUIS SANTOS**  
AUXILIAR - CÁMARA EMPACADORA NIRSA



**PEDRO COOX**  
OPERADOR - PLANTA DE HARINA



**BAYRO BUSTAMANTE**  
AUXILIAR DE LIMPIEZA - SANITIZACIÓN PROPOSORJA



**BRYAN JARRÍN**  
OPERADOR DE MONTACARGAS - CÁMARA EMPACADORA PROPOSORJA



**PEDRO SOLÓRZANO**  
COCHERO - PREPROCESO



**NIRSA SEGURO**

Sigue estos consejos de Seguridad Industrial para el uso correcto del sistema contra incendios



## SISTEMA CONTRA INCENDIOS

**¡SEGUIMOS FORTALECIENDO NUESTRA CULTURA DE SEGURIDAD!**

Todas nuestras instalaciones, Plantas de producción, oficinas y sucursales a nivel nacional; cuentan con varios sistemas contra incendios que las cubren en su totalidad.

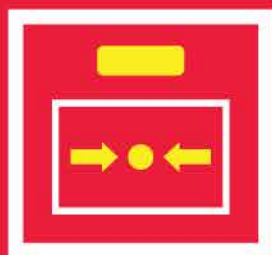
Compartimos contigo consejos para el uso correcto de nuestros sistemas contra incendios:



### ¡NO ACTIVES!

**LOS PULSADORES DE ALARMA EN CASO DE NO EXISTIR UNA EMERGENCIA.**

**Esto activará una red de alarmas** para alertar a todas las personas que se encuentren en las instalaciones.



### ¡IDENTIFICA!

**DÓNDE ESTÁN UBICADOS LOS PULSADORES DE ALARMAS**

En NIRSA y PROPOSORJA **contamos con un sistema de alarma contra incendios** que cubre las instalaciones.



### ¡ACTIVA LOS PULSADORES!

**EN CASO DE EXISTIR ESTAS SITUACIONES:**

Conato de incendio, fuerte explosión, movimiento telúrico con daños materiales, fuga de gases que afecte la respiración y derrame de combustibles que pueda ocasionar un accidente paralelo.